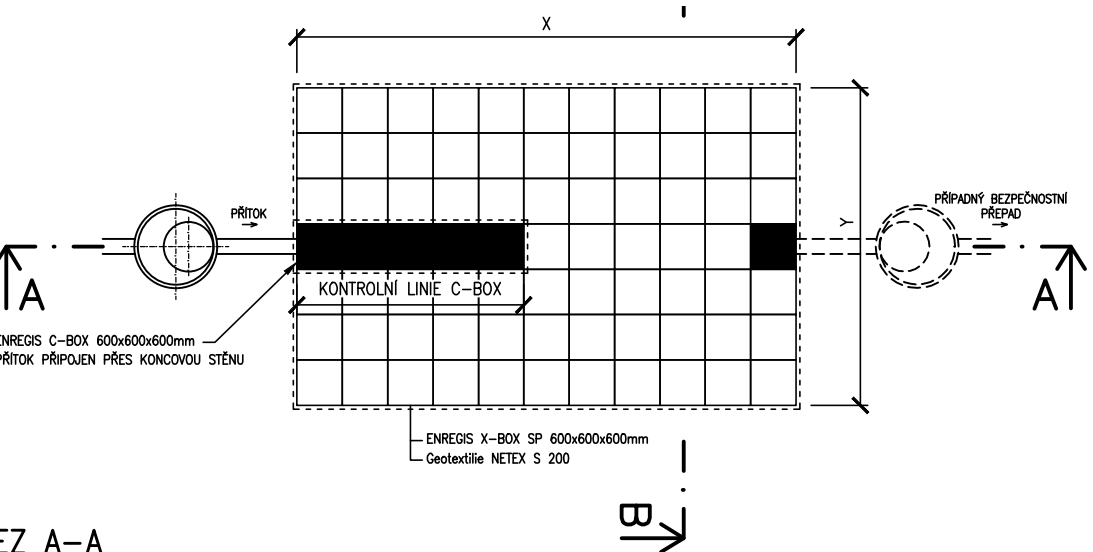
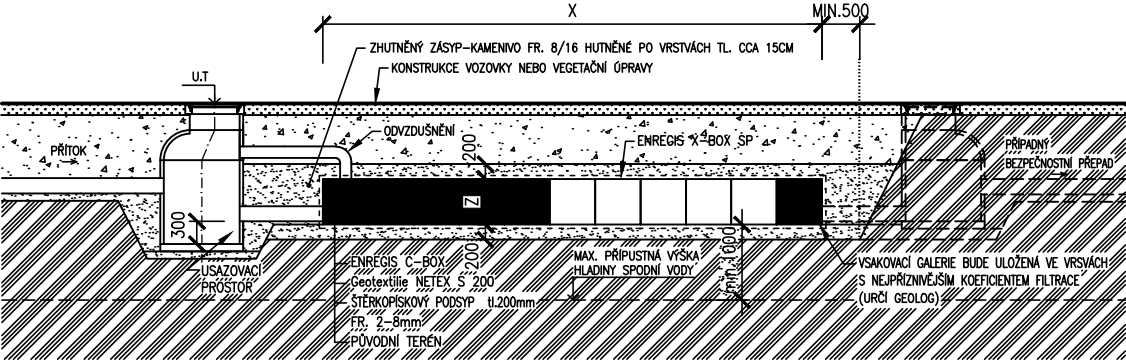


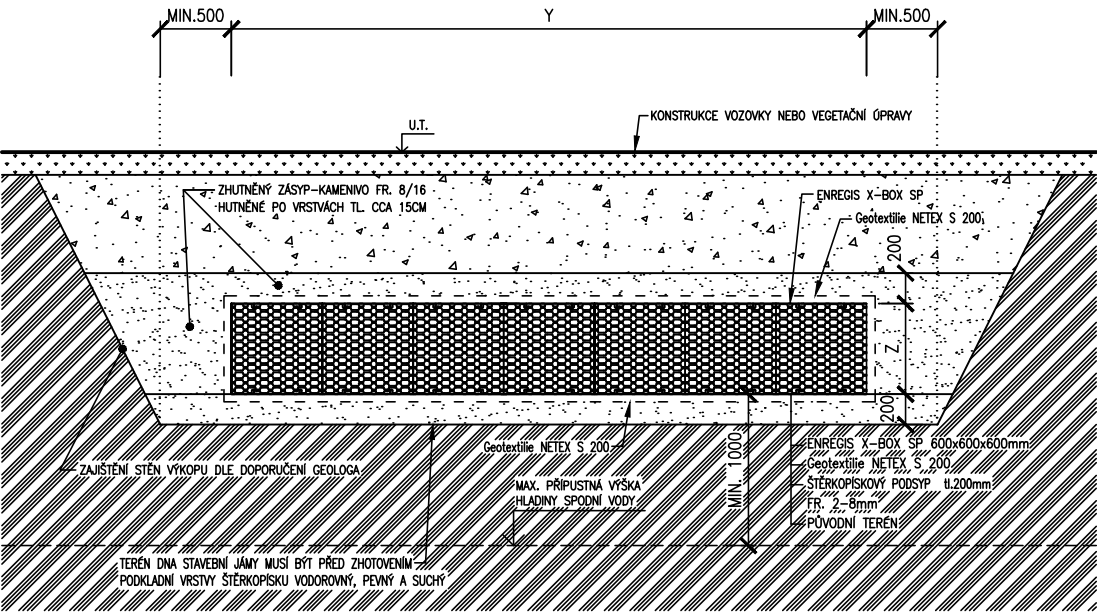
SCHEMA SKLADBY VSAKOVACÍHO SYSTÉMU ENREGIS – PŮDORYS VSAKU
M 1:100



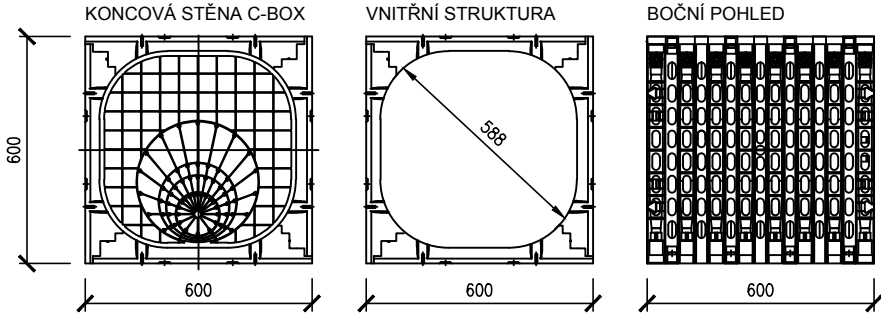
ŘEZ A–A
M 1:100



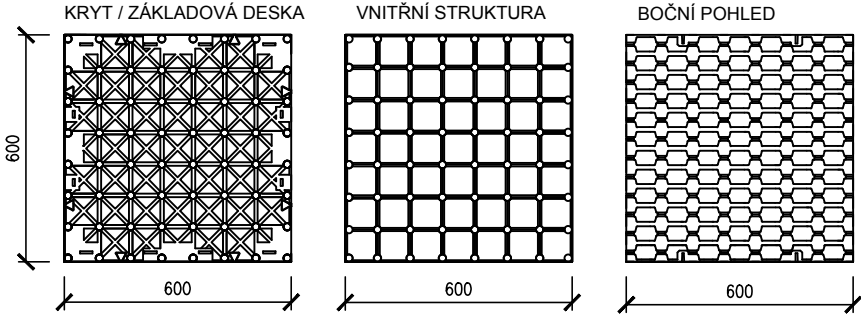
ŘEZ B–B
M 1:50



ENREGIS C–BOX – DETAIL
M 1:20



ENREGIS X–BOX (SP) – DETAIL
M 1:20



ROZMĚRY VSAKU A POČTY VSAKOVACÍCH BOXŮ

X – ŠÍŘKA VSAKU	6,0 m
Y – DÉLKA VSAKU	15,0 m
Z – VÝŠKA VSAKU	0,6 m
CELKOVÝ RETENČNÍ (UŽITNÝ) OBJEM	51,3 m ³
POUŽITÝ TYP BOXŮ / CELKOVÝ POČET BOXŮ	X-BOX SP 216 / 244 ks
POČET KONTROLNÍCH C-BOXŮ	6 ks
POČET VRSTEV BOXŮ NA VÝŠKU	1

TECHNICKÉ PODMÍNKY PRO INSTALACI NAVRŽENÝCH VSAKOVACÍCH BOXŮ

MAXIMÁLNÍ HLOUBKA ULOŽENÍ	3,5 m.p.t.
MINIMÁLNÍ PŘEKRYTÍ BOXŮ	1,0 m
MAXIMÁLNÍ PŘEKRYTÍ BOXŮ	2,5 m

POZNÁMKA:

VÝKRES OSAZENÍ VSAKOVACÍ GALERIE MÁ POUZE ILUSTRATIVNÍ CHARAKTER A MUSÍ BÝT CHÁPÁN POUZE JAKO PODKLAD PROJEKTOVÉ DOKUMENTACE. PŘED SAMOTNOU REALIZACÍ JE NUTNÉ OVĚŘIT GEOLOGEM KOEFICIENT FILTRACE ZEMINY V MÍSTĚ VSAKU, UPŘESNIT VÝŠKU TERÉNU, HLOUBKU DNA KANALIZACE, DN PŘÍTOKOVÉHO POTRUBÍ, HLADINU SPODNÍ VODY A JINÁ PŘÍPADNÁ STAVEBNÍ OMEZENÍ. JE NEZBYTNÉ DODRŽET MAX. PŘÍPUSTNOU VÝŠKU DNA VSAK. GALERIE OD USTÁLENÉ HLADINY PODZEMNÍ VODY (1,0m). TĚMTO PODMÍNKÁM MUSÍ BÝT PŘÍZPŮSOBENO ULOŽENÍ GALERIE

AKCE: Teplice - Parkoviště u nádraží Zámecká zahrada			
NÁZEV PŘÍLOHY: VSAKOVACÍ ZAŘÍZENÍ ENREGIS X-BOX			
Č. NABÍDKY: NFH/302/2022	DATUM: 30.9.2022	MĚŘÍTKO: 1:100/50	VYPRACOVAL: Filip Herman

BUILDING SUCCESS

tel: 841 111 128
www.mea-odvodneni.cz